

Webinar om webtilgængelighed

13. april 2021

Katrine Søbo Andreasen og Henrik Helms



VIBORG STIFT
EN DEL AF FOLKEKIRKEN



Hvad er webtilgængelighed?

De principper og teknikker, du skal følge for, at websteder og andre tekniske løsninger kan anvendes af alle, herunder brugere med funktionsnedsættelser og handicap.

Når jeres websted lever op til kravene i lov om webtilgængelighed, er I med til at sikre, at brugere, der har udfordringer med syn, hørelse, motorik, hukommelse, farve- og ordblindhed og lignende kan deltage i samfundslivet på lige fod med andre. Dette hvad enten det er medfødt eller noget der fx kommer med alderen.

Webtilgængelighed er nødvendigt for nogen og godt for alle.



VIBORG STIFT
EN DEL AF FOLKEKIRKEN



Hvorfor skal vi dog beskæftige os med det?

(måske efterfulgt af et kæmpe suk)

Handicap bliver ikke registreret i Danmark. Men større undersøgelser fra Danske Handicaporganisationer viser, at omkring 30 procent af danskerne i alderen 16-64 år vurderer, at de har et større eller mindre handicap. Heroveni kommer børn og ældre med handicap. Det er mennesker, som i større eller mindre grad har behov for tilgængelighed af websteder og mobilapplikationer.

Derfor er det vigtigt, at I bruger tid på webtilgængelighed!



VIBORG STIFT

EN DEL AF FOLKEKIRKEN



Lov om webtilgængelighed

Lov nr. 692 af 8. juni 2018 om tilgængelighed af offentlige myndigheder og offentligretlige organers websteder og mobilapplikationer

Loven er lavet på baggrund af EU-Direktiv om webtilgængelighed.

Gælder som udgangspunkt for alle offentlige myndigheder og offentligretlige organers websteder og mobilapplikationer. Dvs. også menighedsråd og provstier.

Loven trådte i kraft den 23. september 2018, men implementeres i faser:

- Nye websteder (offentliggjort efter den 23. september 2018) fra den 23. september 2019.
- Ældre websteder (offentliggjort før den 23. september 2018) fra den 23. September 2020.
- Mobilapplikationer (apps) fra den 23. juni 2021.



VIBORG STIFT
EN DEL AF FOLKEKIRKEN



Lovens overordnede principper

- Opfattelig
- Anvendelig
- Forståelig
- Robust

Principperne dækker blandt andet over:

- at billeder gøres opfattede for skærmlæserprogrammer ved at sætte tekst på dem
- at webstedet er anvendeligt for brugere, der anvender tastatur og ikke mus
- at en digital selvbetjeningsløsning er forståelig ved at tilbyde validering af felter og instruktioner ved fejlindtastning
- at webstedet er robust ved at benytte kodning korrekt, så brugerens værktøjer kan fortolke dem ensartet



Undtagelser fra lovens krav

”En uforholdsmæssig stor byrde”

Mulighed for at undlade at overholde specifikke tilgængelighedskrav, hvis I vurderer, at kravene vil være ”en uforholdsmæssig stor byrde”.

I denne afvejning skal omkostninger vejes op mod de potentielle ulemper, som en person med handicap måtte opleve, såfremt indholdet ikke tilgængeliggøres.

Fx en meget lang vejledning, som sjældent læses.

Husk at redegør for undtagelser i tilgængelighedserklæringen.

I skal også i tilgængelighedserklæringen tage stilling til, om det har været muligt anviser et tilgængeligt alternativ, fx at konvertere til et andet format.



Undtagelser fra lovens krav

Andre undtagelser

- Hvis dokumenter er publiceret før 23. september 2018, medmindre de er nødvendige for aktive administrative processer.
- Video og podcast hvis:
 - de er publiceret før 23. september 2020 eller
 - de bliver sendt direkte i realtid (livetransmission)

Husk at redegør for undtagelser i tilgængelighedserklæringen.



Tilgængelighedserklæring

Link til bekendtgørelse om afgivelse af tilgængelighedserklæring: [Retsinformation](#)

Detaljeret, udtømmende og klar tilgængelighedserklæring for hvert websted og mobilapplikation, fra det tidspunkt de er omfattet af loven.

Digitaliseringsstyrelsen har en skabelon, som de stiller til rådighed: WAS-Tool (Web Accessibility Statement Tool). Log ind via dette link: [Tilgængelighedserklæring \(digst.dk\)](#)

Hvad kræver det: NemID medarbejdersignatur, som skal bestilles via organisationens cvr.nr., dvs. menighedsrådets, provstiets eller stiftets cvr.nr.

NemID til præst: Afgørende er, for hvem han udfylder erklæring.

Bestil Nemid her: [Medarbejdersignatur - Produkter - Nets DanID](#)



Tilgængelighedserklæring - fortsat

Når I har udfyldt og publiceret tilgængelighedserklæringen for jeres websted i via WAS-Tool, vil den automatisk placeres på følgende link:

- ["was.digst.dk/navnetpåditletwebstedetsdomæne-dk"](https://was.digst.dk/navnetpåditletwebstedetsdomæne-dk)

Alle tilgængelighedserklæringer ligger således centralt hos Digitaliseringsstyrelsen, og I kan som myndighed altid finde den ved at klikke på linket.

Men I er først helt i mål med at publicere tilgængelighedserklæringen, når brugerne kan tilgå erklæringen fra jeres websted.



Offentliggørelse af tilgængelighedserklæringen

Vigtigt at gøre

- Én tilgængelighedserklæring per websted.
- Offentliggøre erklæringen på en standardiseret URL ("was.digst.dk/navnetpåditwebstedsdomæne-dk), som Digitaliseringsstyrelsen anviser i forbindelse med oprettelse af erklæringen.
- Oprette en nemURL (www.navnetpåditwebstedsdomæne.dk/was), som linker til erklæringen på den standardiserede URL.
- Hvis det er praktisk muligt, linke til den standardiserede URL fra sidefoden (footeren) på dit websted med linkteksten "Tilgængelighedserklæring".



Ajourføring af tilgængelighedserklæringen

Husk også at:

- Ajourføre jeres tilgængelighedserklæring, når der sker ændringer, som har betydning for de oplysninger, som fremgår af erklæringen
- Ajourføre jeres tilgængelighedserklæring én gang årligt



VIBORG STIFT
EN DEL AF FOLKEKIRKEN



Eksempel - Viborg Stifts tilgængelighedserklæring

- Se hele viborgstifts WAS-erklæring her:
was.digst.dk/viborgstift-dk



VIBORG STIFT
EN DEL AF FOLKEKIRKEN



Eksempel - Viborg Stifts tilgængelighedserklæring

Oplever du, at der er ikke-tilgængeligt indhold på <https://viborgstift.dk/>?

Her har du mulighed for at underrette det ansvarlige offentlige organ om webstedets manglende overholdelse af tilgængelighedskrav i webtilgængelighedsloven. Derudover har du også mulighed for at anmode om oplysninger, som det ansvarlige offentlige organ eventuelt har undtaget i medfør af lovens § 1, stk. 5 (undtagelse af indhold) og § 3, stk. 2 (uforholdsmæssig stor byrde).

Du kan kontakte Viborg Stift, hvis du oplever, at der er ikke-tilgængeligt indhold på <https://viborgstift.dk/>

Kontaktside: <https://viborgstift.dk/kontakt>

E-mail: kmvib@km.dk

Telefon: [40 31 16 06](tel:40311606)

Du bør ikke angive fortrolige eller følsomme personoplysninger som fx personnummer og helbredsoplysninger, når du kontakter det offentlige organ.



VIBORG STIFT
EN DEL AF FOLKEKIRKEN



Eksempel - Viborg Stifts tilgængelighedserklæring

Overholder ikke webtilgængelighedsloven

- **Links**
Ikke alle link har en sigende tekst. Der findes fx stadig link med teksten Læs mere o.l. Det arbejdes der løbende på at udbedre, og det forventes at blive udbedret af redaktører i løbet af 2021.
- **Billeder**
Der findes ikke en fuldstændig alternativ tekst og billedbeskrivelse for alle billeder på webstedet. Det arbejdes der løbende på at udbedre, og det forventes at problemet bliver i løbet af 2021.
- **Tabelfejl**
Tabeller formateres ikke korrekt. Redskab for redaktører forventes første halvår 2021 samt automatisk korrektion af nuværende tabeller hvor muligt.
- **Undertekster på Video**
En stor del af vores video er ikke tekstet. Vi forventer, at de fleste videofiler publiceret efter 23. september vil være med tekstet i løbet af 2021.



VIBORG STIFT
EN DEL AF FOLKEKIRKEN



Tilsyn med overholdelse af loven

Tilsyn føres af Digitaliseringsstyrelsen. Folk henvises dog til i første omgang at rette henvendelse til den pågældende myndighed for at gøre opmærksom på manglende tilgængelighed.

Sanktionsmulighed: Påbud om, at myndigheden skal:

- Gøre konkret indhold tilgængeligt,
- Sikre en fyldestgørende og opdateret tilgængelighedserklæring eller
- anvise et konkret tilgængeligt alternativ.

Give anbefalinger til løsning af mindre alvorlige tilgængelighedsfejl.



Tekst på hjemmeside

- Brug dit hjemmeside udbyders program til at definere de forskellige overskrifter.
- H1 er den vigtigste, H2 og H3 er overskrifter nede i artikel. Det er ikke nok at gøre en overskrift størrere og i fed. Den skal have "koden" for en overskrift.
- Skriv forklarende tekster til links – fremfor kun at skrive klik her, så skriv i stedet klik her for at komme til side om webtilgængelighed.
- Brug ikke tabeller.

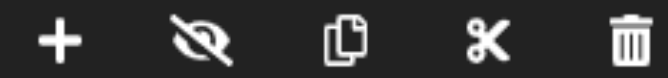


Billedforklaringer

- Din hjemmeside udbyder har en boks der hedder ALT-tekst, hvor en forklarende tekst til billedet skrives ind, og som er det der læses op for svagtseende.
- Har du nogle faste rubrikker du bruger til billeder som du skriver løbende ud, så hold øje med at du får skiftet ALT-teksten når du også skriver billedet.



Nyheder: Enter text here



Helhed i virvaret

Billedhugger Leila Westergaard er forbi og lægge den sidste sten, til det kunstværk, der skal tage imod folk i den ny hospitals kirke i Gødstrup. Et værk, der rummer mange fortællinger.



Theme Large Teaser



Bredde:

3840 px

Højde:

2160 px

Alternativ tekst

Billedhugger Laila Westergaard

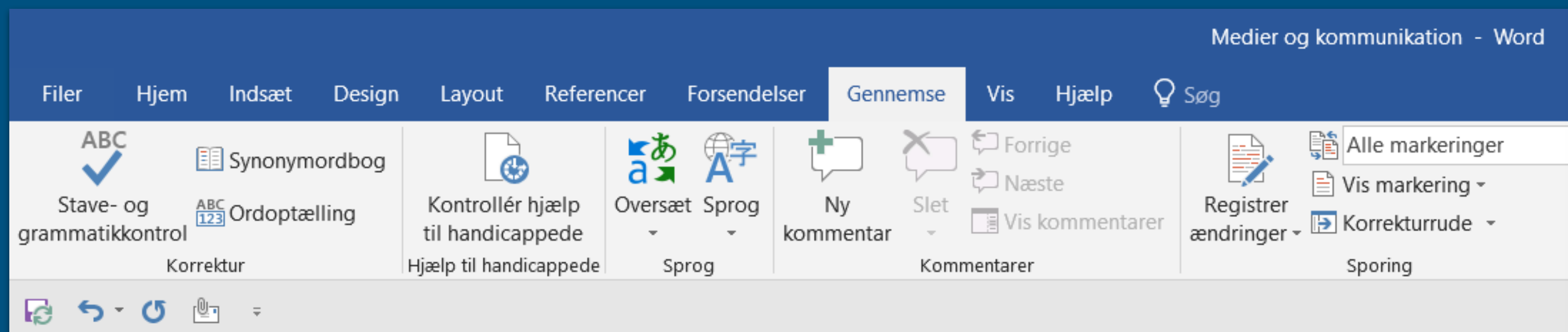


VIBORG STIFT
EN DEL AF FOLKEKIRKEN



Dokumenter

Check for tilgængelighed



Kontrol af hjælp til ha... ▾ ×

Inspektionsresultater

- ✓ Der er ikke fundet problemer i forbindelse med hjælp til handicappede. Personer med handicap bør ikke have problemer med at læse dokumentet.

Flere oplysninger ▾

[Få mere at vide om, hvordan dokumenter gøres handicapvenlige](#)



VIBORG STIFT
EN DEL AF FOLKEKIRKEN



6. Herunder følger en gennemgang af de vigtigste værktøjer:

Værktøjer

Når filerne er importeret, kan I bruge forskellige værktøjer til at redigere i dem. Dem, I kommer til at bruge oftest, er dem, der er i toppen af skærmen, og de fungerer sådan her:



Med markeringsværktøjet kan I markere dele af lydsporet ved at trække musen henover det stykke, I ønsker at markere. Det kan for eksempel være et stykke, I ønsker at slette. Når et stykke er markeret, er det kun det, der bliver afspillet.



Med niveauværktøjet kan I skrue op og ned for lydstyrken på enten hele lydsporet eller bare dele af det. Det kan I for eksempel bruge til at fade en lyd eller et stykke musik op eller ned.



Med tidsforskydningsværktøjet kan I flytte rundt på forskellige lydfiler, I har importeret. I kan både bruge det til at bytte rundt på rækkefølgen af klip i ét lydspor og til at flytte et klip rundt imellem lydspor.



Med klippeværktøjet kan I klippe et markeret stykke af lyden væk – enten for at fjerne det helt, eller fordi det skal flyttes til et andet sted i fortællingen. Hvis I bare vil dele et klip i to dele, skal I trykke Rediger > Klip grænser > Opdel.

Kontrol af hjælp til ha... ✕

Inspektionsresultater

Advarsler

- ▲ Billedet eller objektet er ikke på linje.
Billede 1
- ▲ Gentagne mellemrum
4 tegn

Flere oplysninger ▼

Hvorfor skal det rettes?

Skærmlæsere kan læse mellemrum som "Tom". Det kan være meget irriterende, især hvis der er mange mellemrum.

Sådan retter du det:

Brug formatering, justering eller kolonnestørrelse til at oprette blanktegn i stedet for at gentage mellemrum.

Sådan bruger du formatering til at tilføje blanktegn omkring et afsnit:

1. Fjern eventuelle mellemrum omkring afsnittet.

[Få mere at vide om, hvordan dokumenter gøres handicapvenlige](#)

Video

- Videoer skal gerne tekstes. Det kan gøres inde i selve videoudbyderen hvis det eksempelvis er YouTube eller Facebook.



VIBORG STIFT
EN DEL AF FOLKEKIRKEN



Dansk



GEM KLADDE

UDGIV



+ UNDERTEKST

REDIGER SOM TEKST

Kære menighedsråd, præster,-

0:00:00

0:02:08

-og øvrige ansatte i folkekirken
her i Viborg Stift.

0:02:16

0:06:24

Velkommen til efterårets
mange aktiviteter rundt omkring.

0:07:07

0:12:05



Skriv undertekster hurtigere med [tastaturgenveje](#).

Sæt på pause ved indtastning

0:00:00

FORTRYD

ANNULLER FORTRYD



0:00:00

0:03:00

0:06:00

0:09:00

0:12:00

0:13:19



Kære menighedsråd, præ...

-og øvrige ansatte i folkekirken her i Viborg Stift.

Velkommen til efterårets mange aktiviteter rundt omkring.

Vi er i en s



Video

Der er forskellige tjenester der tilbyder at auto tekste dine videoer mod et gebyr, og afleverer det i en fil der kan uploades til Youtube. Det kan eksempelvis være:
simonsays.ai




VIBORG STIFT
EN DEL AF FOLKEKIRKEN





00:00



1x

00:00:02:13 - 00:00:10:21 >

Billedhugger Leila Vestergård er forbi og lægge den sidste sten til det kunstværk, og skal tage imod folk i den ny hospitals kirke i Glostrup.

00:00:15:02 - 00:00:23:06 >

Et værk, der rummer mange fortællinger vandet, så det kan være svært at sige, hvad der er den vigtigste rolle, du have.

00:00:26:05 - 00:00:35:14 >

Jeg har boet i Istanbul på et tidspunkt var den by, der er kendetegnet ved at være virvar af fortællinger og historie og

00:00:37:05 - 00:00:50:14 >

skønhed, i alt det perfekte og det uperfekte og det bedste byzantinske og det muslimske. Jeg tror næsten, jeg vil sige, at albertavlen skal opleves som en helhed, og det skuffer fortællingerne os.

00:00:50:22 - 00:00:59:09 >

Alene det er en del af min mission med den, at den ikke fastlåser blikket på en bestemt historie, men at man hele tiden med blikket bliver lidt rundt. Det.

00:01:03:17 - 00:01:11:23 >

Det er et kunstværk med mange mennesker, og hvor der også er blevet plads til Ejl Vestergaards familie, finder model til mine værker.

00:01:11:23 - 00:01:24:03 >

Jeg lavede også et stort portræt projekt op til Hjørring på et tidspunkt. Så er det simpelthen noget med, at jeg i den lang, kigger jeg på alle

Vil du vide mere?

Lov om webtilgængelighed: [Retsinformation](#)

Digitaliseringsstyrelsens hjemmeside: [Om tilgængelig web i det offentlige \(digst.dk\)](#)

særligt: [Spørgsmål og svar \(Q&A\) \(digst.dk\)](#)

Vejledning om webtilgængelighed på Juridisk Afdelings hjemmeside:
[Vejledninger | viborgstift.dk](#)

Praktiske vejledninger: [viborgstift.dk/medieportal/tips-og-tricks](#)

Kontakt dit lokale stift, og hvis dette er Viborg Stift, er det Katrine Søbo Andreasen eller Henrik Helms du skal tale med.



VIBORG STIFT
EN DEL AF FOLKEKIRKEN

